


Material de Apoyo

Terapia Ocupacional

Alumnos y apoderados les explicare en qué consistirá esta actividad y los materiales que necesitaran. La idea es que a través de la guía de matemáticas que le envió su profesora puedan trabajar de forma paralela su motricidad fina.



Los materiales son:

- Un plumón.
- Una hoja blanca.
- Una botella plástica.
- Porotos.





En la Hoja blanca deberán trazar dos líneas de forma paralela.

Luego van a realizar esta actividad con los ejercicios de matemática, por ejemplo “Andrea tiene 9 laminitas. Le regalo 5 a su hermano Felipe. ¿Cuántas laminitas tiene ahora Andrea?” Acá debemos tomar 9 porotos con los dedos pulgar e índice y ponerlos en la línea recta para luego sacar 5 porotos (de los cuales Andrea le regalo a su hermano Felipe) y los insertamos en la botella como lo muestra las siguientes imágenes.



Y para los ejercicios de suma, como por ejemplo. “Toti tiene 6 gatitos y Lelia tiene 4 más. ¿Cuántos gatitos tienen en total?” Acá debemos hacer algo similar, tomar los porotos según la cantidad de gatitos que nos indica el ejercicio y ponerlos en las líneas rectas.



Así contamos todos los porotos que tenemos en las líneas y obtenemos el resultado.

¡Mucha Suerte!